



สรุปผลความพึงพอใจต่องานบริการของศูนย์บริการประชาชนกระทรวงพาณิชย์
รวมทุกกลุ่มงาน
สำนักงานพาณิชย์จังหวัดพระนครศรีอยุธยา
ตั้งแต่วันที่ 1 ตุลาคม 2564 ถึง 31 มีนาคม 2565

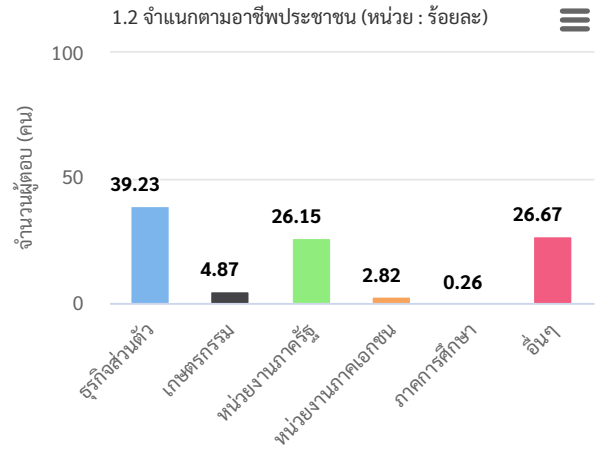
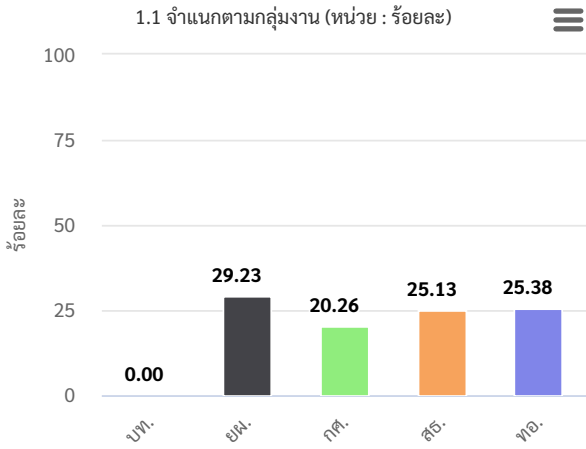
- ผู้ทำแบบสอบถามทั้งหมด 390 ราย
- ประชาชนมารับบริการที่กลุ่มงาน
 - กลุ่ม บท. ร้อยละ 0.00
 - กลุ่ม ยผ. ร้อยละ 29.23 เช่น ขอคำปรึกษาและข้อมูลต่างๆ
 - กลุ่ม กศ. ร้อยละ 20.26 เช่น ขอคำปรึกษาและข้อมูลต่างๆ
 - กลุ่ม สธ. ร้อยละ 25.13 เช่น ขอคำปรึกษาและข้อมูลต่างๆ
 - กลุ่ม ทอ. ร้อยละ 25.38 เช่น จดทะเบียนธุรกิจ
- อาชีพของผู้มาติดต่อราชการ
 - ธุรกิจส่วนตัว ร้อยละ 39.23 (2) เกษตรกรรม ร้อยละ 4.87 (3) หน่วยงานภาครัฐ ร้อยละ 26.15
 - หน่วยงานภาคเอกชน (หอการค้า/สภาอุตสาหกรรม ฯลฯ) ร้อยละ 2.82 (5) ภาคการศึกษา (ครู/อาจารย์/นักศึกษา/นักเรียน) ร้อยละ 0.26 (6) อื่นๆ ร้อยละ 26.67
- ช่วงอายุ
 - ต่ำกว่า 30 ปี ร้อยละ 28.21 (2) 31 – 50 ปี ร้อยละ 53.59 (3) 51 – 60 ปี ร้อยละ 14.36 (4) 60 ปีขึ้นไป ร้อยละ 3.85
- สำรวจความพึงพอใจ

ประเด็น	ระดับความพึงพอใจ (ร้อยละ)	เกณฑ์ประเมิน
1. ด้านการให้บริการ	94	มากที่สุด
1.1 มีการแจ้งกระบวนการดำเนินงานอย่างชัดเจน เช่น ขั้นตอน ระยะเวลาการดำเนินการ ค่าธรรมเนียม เอกสารหลักฐานที่ต้องใช้	94	มากที่สุด
1.2 การให้บริการเป็นไปตามลำดับขั้นตอนและระยะเวลาที่แจ้งไว้	95	มากที่สุด
2. ด้านเจ้าหน้าที่ผู้ให้บริการ	95	มากที่สุด
2.1 เจ้าหน้าที่ผู้ให้บริการมีความกระตือรือร้น แต่งการสุภาพ และมีความเชี่ยวชาญในการปฏิบัติงาน	95	มากที่สุด
2.2 เจ้าหน้าที่ผู้ให้บริการปฏิบัติงานด้วยความซื่อสัตย์สุจริต	95	มากที่สุด
3. ด้านสถานที่และสิ่งอำนวยความสะดวก	93	มากที่สุด
3.1 ช่องทางการให้บริการมีความเหมาะสม เข้าถึงได้สะดวก	94	มากที่สุด
3.2 สถานที่สะอาดและมีสิ่งอำนวยความสะดวกเหมาะสม เช่น คอมพิวเตอร์ ที่นั่งรอ น้ำดื่ม หนังสือพิมพ์	92	มากที่สุด
4. ด้านความพึงพอใจต่อการมาใช้บริการ ในแต่ละด้าน	95	มากที่สุด
4.1 จดทะเบียนธุรกิจ (เช่น บริษัท/ห้างหุ้นส่วน/นิติบุคคล/ ฯลฯ)	95	มากที่สุด
4.2 จดทะเบียนทรัพย์สินทางปัญญา (เช่น เครื่องหมายการค้า สิทธิบัตร สิ่งบ่งชี้ทางภูมิศาสตร์ ฯลฯ)	0	
4.3 จดทะเบียนค้าข้าว	0	
4.4 ขออนุญาตขนย้ายสินค้าควบคุม	0	
4.5 หนังสือสำคัญส่งออก-นำเข้าสินค้า/ขอมิเตอร์ประจำตัวผู้นำเข้าส่งออกสินค้า	0	
4.6 ขอคำปรึกษาและข้อมูลต่างๆ	95	มากที่สุด

สรุปผลความพึงพอใจต่องานบริการของศูนย์บริการประชาชนกระทรวงพาณิชย์
รวมทุกกลุ่มงาน
สำนักงานพาณิชย์จังหวัดพระนครศรีอยุธยา
ตั้งแต่วันที่ 1 ตุลาคม 2564 ถึง 31 มีนาคม 2565

จำนวนผู้ตอบแบบสอบถาม 390 ราย

1.ลักษณะการมาใช้บริการของประชาชน ณ สำนักงานพาณิชย์จังหวัด

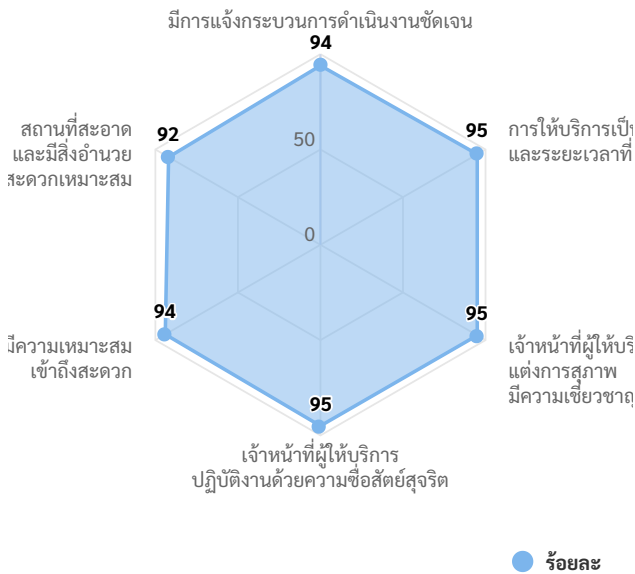


2.ความพึงพอใจ

ร้อยละความพึงพอใจต่อการบริการโดยรวม
รวมทุกกลุ่มงาน
สำนักงานพาณิชย์จังหวัดพระนครศรีอยุธยา

94

2.1 จำนวนในแต่ละด้านความเหมาะสม (หน่วย : ร้อยละ)



2.2 จำนวนตามกระบวนการงานบริการ (หน่วย : ร้อยละ)

